



## SCÈNE TRADITIONNELLE

## PRATICABLES

### BARRIÈRES DE DEVANT DE SCÈNE

#### APPLICATIONS :

Scène de concerts  
Podium PMR  
Proscenium  
Scène graduable  
Équipement de salles de spectacles

#### AVANTAGES :

Hauteur réglable de **0,45 m à 1,94 m** (3 jeux de pieds différents)  
Utilisable aussi bien en **intérieur** qu'en **extérieur**  
Résistance à la charge : **jusqu'à 600 kg du m<sup>2</sup>**

#### CARACTÉRISTIQUES :

Éléments modulables par mailles de **2,44 m x 2,44 m**  
**2,44 m x 1,22 m**  
ou **1,22 m x 1,22 m**

Pieds réglables de **0,45 m à 0,65 m**  
**0,90 m à 1,44 m**  
ou **1,24 m à 1,94 m**

Vérins en option

Différents type de revêtements possibles : plancher **CTBX 22 mm**, caillebotis ou plexiglas

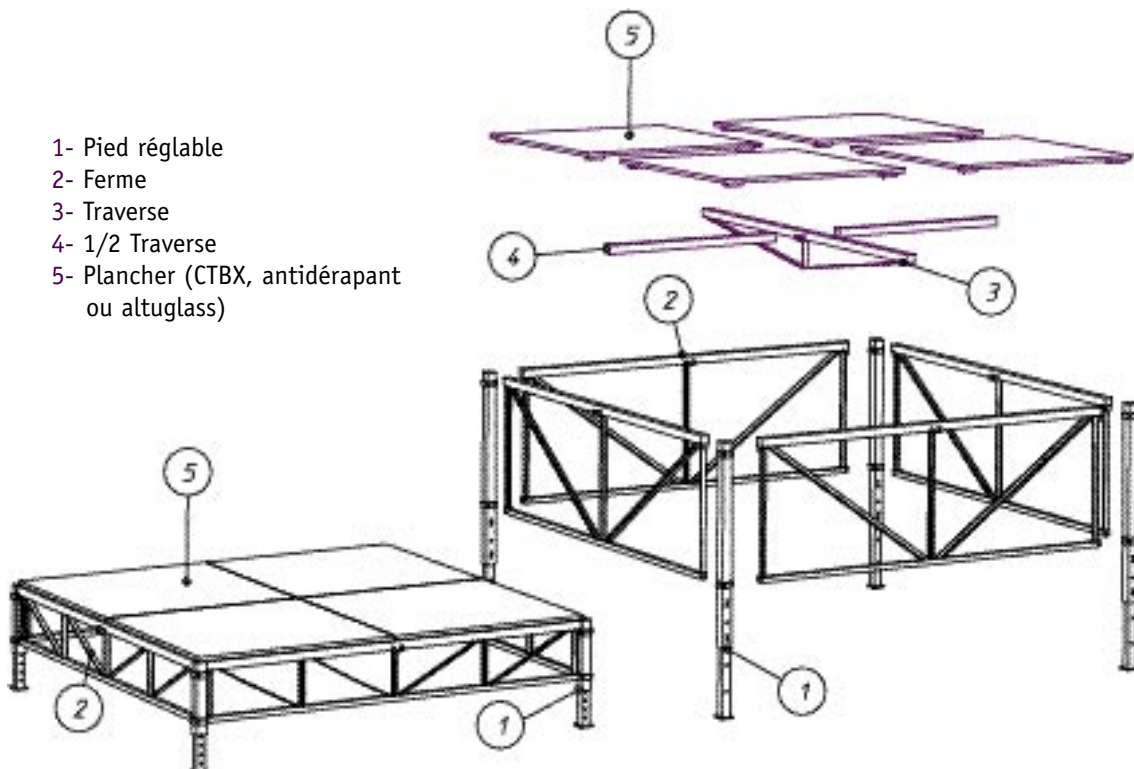
Accessoires : - garde-corps

- escalier

- jupe de scène

- racks de stockage, etc.

- 1- Pied réglable
- 2- Ferme
- 3- Traverse
- 4- 1/2 Traverse
- 5- Plancher (CTBX, antidérapant ou altuglass)





## SCÈNE TRADITIONNELLE

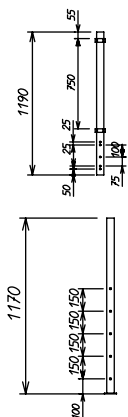
## PRATICABLES

### BARRIÈRES DE DEVANT DE SCÈNE

#### Pied complet hauteur 1,20 m

RÉF. : SPC/120/190

Différentes hauteurs possibles  
Pied complet + Plancher 22 mm + Cale 22 mm



#### Extérieur pied 1,20 m

RÉF. : SPE/120/G  
POIDS : 7 kg

|       |       |
|-------|-------|
| 124   | 155,5 |
| 126   | 158   |
| 128   | 163   |
| 133   | 164   |
| 134   | 165,5 |
| 135,5 | 168   |
| 139   | 170,5 |
| 140,5 | 173   |
| 143   | 178   |
| 148   | 179   |
| 149,5 | 185,5 |
| 150,5 | 188   |
| 153   | 194   |

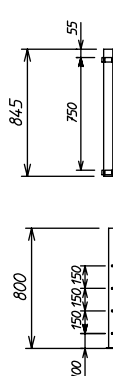
#### Intérieur pied 1,20 m

RÉF. : SPI/120/G  
POIDS : 4 kg

#### Pied complet hauteur 0,80 m

RÉF. : SPC/080/150

Différentes hauteurs possibles  
Pied complet + Plancher 22 mm + Cale 22 mm



#### Extérieur pied 0,80 m

RÉF. : SPE/080/G  
POIDS : 5 kg

|       |
|-------|
| 89,5  |
| 99,5  |
| 114,5 |
| 129,5 |
| 144,5 |

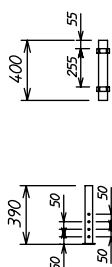
#### Intérieur pied 0,80 m

RÉF. : SPI/080/G  
POIDS : 3 kg

#### Pied complet hauteur 0,40 m

RÉF. : SPC/040/060

Différentes hauteurs possibles  
Pied complet + Plancher 22 mm + Cale 22 mm



#### Extérieur pied 0,40 m

RÉF. : SPE/040/G  
POIDS : 3 kg

|    |
|----|
| 45 |
| 50 |
| 55 |
| 60 |
| 65 |

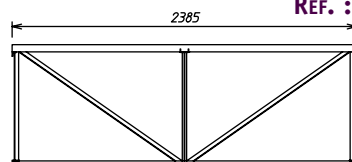
#### Intérieur pied 0,40 m

RÉF. : SPI/040/G  
POIDS : 2 kg

Il existe également des intérieurs de pieds équipés de vérins RÉF : SPV/ (nous consulter)

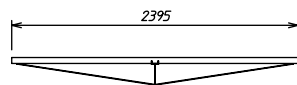
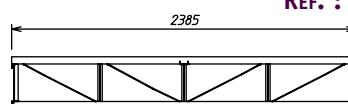
#### Ferme renforcée hauteur 0,80 m

RÉF. : SFN/080/244/G  
POIDS : 22 kg



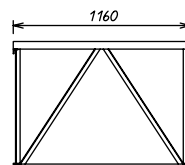
#### Ferme renforcée hauteur 0,40 m

RÉF. : SFN/040/244/G  
POIDS : 18 kg




#### Traverse

RÉF. : STR/244/G  
POIDS : 10,75 kg



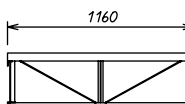
#### 1/2 Ferme renforcée hauteur 0,80 m

RÉF. : SFN/080/122/G  
POIDS : 13 kg



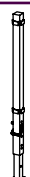
#### 1/2 Traverse

RÉF. : STL/122/G  
POIDS : 3,5 kg



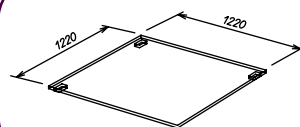
#### 1/2 Ferme renforcée hauteur 0,40 m

RÉF. : SFN/040/122/G  
POIDS : 9 kg



#### Goupille de pied de scène

RÉF. : SAC/011  
POIDS : 0,3 kg



#### Plancher 22 mm

RÉF. : SRB/122/022  
POIDS : 20 kg



## SCÈNE TRADITIONNELLE

## PRATICABLES

### BARRIÈRES DE DEVANT DE SCÈNE

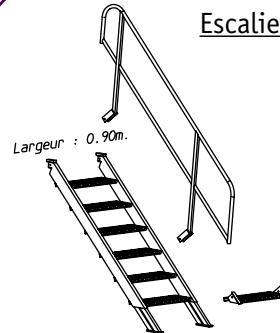
#### Escalier d'accès en aluminium



pour scène de 0,40 m à 0,60 m

RÉF. : SEM/040/AL  
POIDS : 25 kg

#### Escalier d'accès en acier



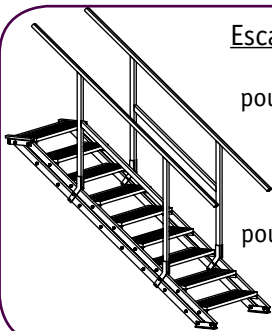
Escalier d'accès complet  
hauteur : 0,80 m à 1,50 m

RÉF. : SEM/108/080G

Escalier d'accès complet  
hauteur : 1,20 m à 1,80 m

RÉF. : SEM/108/120G

#### Escalier d'accès en aluminium



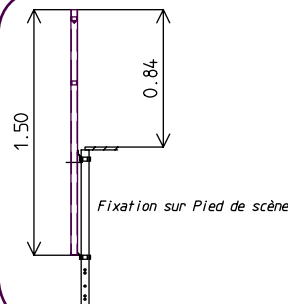
pour scène de 0,80 m à 1,20 m

RÉF. : SEM/080/AL  
POIDS : 46 kg

pour scène de 1,20 m à 1,90 m

RÉF. : SEM/120/AL  
POIDS : 69 kg

#### Poteau de garde-corps



pour pied de 0,80 m

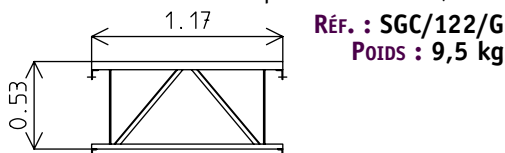
RÉF. : SGC/080/003G  
POIDS : 6 kg

pour pied de 0,40 m

RÉF. : SGC/040/003G  
POIDS : 3,5 kg

#### Garde-corps type fermette

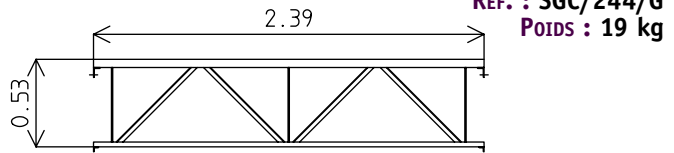
pour maille de 1,22 m



RÉF. : SGC/122/G  
POIDS : 9,5 kg

#### Garde-corps type fermette

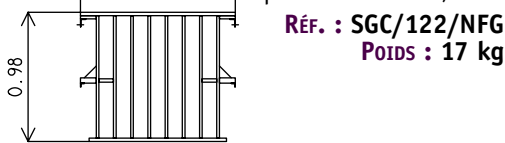
pour maille de 2,44 m



RÉF. : SGC/244/G  
POIDS : 19 kg

#### Garde-corps à barraudage

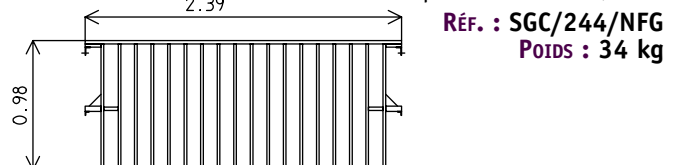
pour maille de 1,22 m



RÉF. : SGC/122/NFG  
POIDS : 17 kg

#### Garde-corps à barraudage

pour maille de 2,44 m



RÉF. : SGC/244/NFG  
POIDS : 34 kg

#### Scène graduable

(nous consulter)

